Monitoring afgevoerd afval:

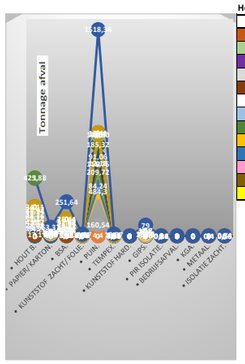

Hoeveelheid afgevoerde afval containers

	Maand	4	5	6	7	8	9	10	11	12	1	2	3	4	5	6	7	8	9	10	11	12	A1 Tot. Ton	Opmerking	Beheersmaatregel
1	Hout B.							17,1	84,2	19,34	28,08	43,32		52,34	48,76	32,22	36,94	29,47	34,11				425,88	Verpakkingsmaterialen/ pallets	Zoveel mogelijk pallets retour leveranciers
2	Papier/ karton.						0,9	20,8	9,4			0,04		4,88	5,82	3,52	4,46	0,24	13,31				63,37	Verpakkingsmateriaal binnenafbouw 5L	
3	BSA.				2,2	0,74	1,36	3,62	61,4	4,74	13,32	23,32		24,82	16,32	21,96	32,52	19,88	25,44				251,64		Nog meer sorten (2 personen dageljiks mee bezig)
4	Kunststof zacht/ folie.							0,94	0,04		0,42			2,16	2,53	1,38	1,68	0,7	2,72				12,57		
5	Puin.	4,4	160,54	484,3	84,24	209,72	115,76			12,12	91,06	185,32	137,00	4,78			1,1	10,54	17,46				1518,3	Puin sparingen boren 6KLM	
6	Tempex.								0,22					1,54	2,21	1,18	8,42						13,57		
7	Kunststof hard.																						0		
8	Gips.													9,78	10,43	13,86	25,5	8,4	10,7				79	Zaagafval gips methal stud	
9	PIR Isolatie.													0,18				0,34	0,26				1		
10	Bedrijfsafval.																						0		
11	KGA.																						0		
12	Metaal.							0,4															0,4		
13	Isolatie zacht.																0,16	0,58					0,74		

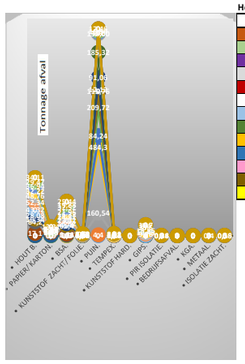

Hoeveelheid gerecyclede afval

	Maand	4	5	6	7	8	9	10	11	12	1	2	3	4	5	6	7	8	9	10	11	12	G1 Tot. Ton	Opmerking	Beheersmaatregel
1	Hout B.							17,1	84,2	19,34	28,08	43,32		52,34	48,76	32,22	36,94	29,47	34,11				425,88		
2	Papier/ karton.						0,9	20,8	9,4			0,04		4,88	5,82	3,52	4,46	0,24	13,31				63,37		
3	BSA.				2,2	0,74	1,36	3,62	61,4	4,74	13,32	23,32		24,82	16,32	21,96	32,52	19,88	25,44				251,64		
4	Kunststof zacht/ folie.							0,94	0,04		0,42			2,16	2,53	1,38	1,68	0,7	2,72				12,57		
5	Puin.	4,4	160,54	484,3	84,24	209,72	115,76			12,12	91,06	185,32	137,00	4,78			1,1	10,54	17,46				1518,3		
6	Tempex.								0,22					1,54	2,21	1,18	8,42						13,57		
7	Kunststof hard.																						0		
8	Gips.													9,78	10,43	13,86	25,5	8,4	10,7				79	Afbouw methal stud in volle gang (eindfase) 5L	
9	PIR Isolatie.													0,18				0,34	0,26				1		
10	Bedrijfsafval.																						0		
11	KGA.																						0		
12	Metaal.							0,4															0,4		
13	Isolatie zacht.																0,16	0,58					0,74		

Totalen tonnage afval

	Maand	A. inschattting 5L		B. inschattting 6KLM		I1 Tot. A+B	A1 Tot.	G1 Tot. Recycled	Opmerking	Beheersmaatregel
1	Hout B.	400		440		840	425,88	425,88		
2	Papier/ karton.	400		800		1200	63,37	63,37		
3	BSA.	980	350	870	300	750	251,64	251,64		
4	Kunststof zacht/ folie.	960	12	1632	15	27	12,57	12,57		
5	Puin.	1650	1000	1000	800	1800	1518,3	1518,3		
6	Tempex.	10		0		10	13,57	13,57		
7	Kunststof hard.					6	0	0		
8	Gips.	2160	100	1280	180	280	79	79		
9	PIR Isolatie.	5		0		5	1	1		
10	Bedrijfsafval.					20	0	0		
11	KGA.	30		20		50	0	0		
12	Metaal.	0		0		40	0,4	0,4		
13	Isolatie zacht.	33		53		86	0,74	0,74		

*Oude inschatting afval.

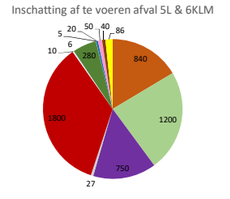

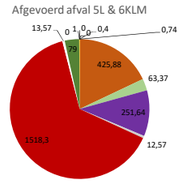

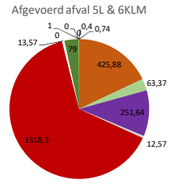

Breeam diesel, electra, waterverbruik project 5L/ 6KLM

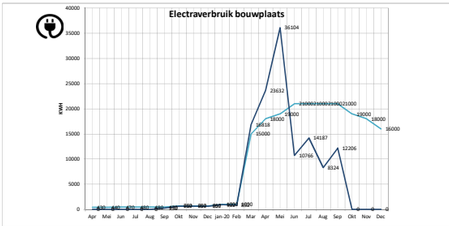

*** Electra verbruik bouwplaats onderstaande grafiek is het gedeeltelijk verbruik trafo P3 parkeergarage (bouwplaats 5L)/ trafo 5L (bouwplaats/ ketenpark).**

	Maand	Doelstelling	Echt KW	Opmerking verbruik	Beheersmaatregel verbruik
1.	Apr	430	0	Verbruik electra op nul nog geen bouwstroom (nieuw trafohuis), dus aggregaten.	Aanvraag ASML bouwstroom te versnellen.
2.	Mei	440	0	Verbruik electra op nul nog geen bouwstroom (nieuw trafohuis), dus aggregaten.	Aanvraag ASML bouwstroom te versnellen.
3.	Jun	470	0	Verbruik electra op nul nog geen bouwstroom (nieuw trafohuis), dus aggregaten.	Aanvraag ASML bouwstroom te versnellen.
4.	Jul	480	0	Verbruik electra op nul nog geen bouwstroom (nieuw trafohuis), dus aggregaten.	Aanvraag ASML bouwstroom te versnellen.
5.	Aug	480	0	Gedeeltelijke stroom trafohuis P3 parkeergarage.	Gebied waar gewerkt wordt zoveel mogelijk voorzien stroom P3.
6.	Sep	470	230		
7.	Okt	550	637	27 September Stroom van trafohuis 5L aangesloten (bouwplaats en ketenpark.	
8.	Nov	550	637		
9.	Dec	550	637		
10.	Jan-20	2000	922	Bouwkraan 6KLM 125 AMP geplaats dak 5L/ Start bouw 6KLM.	
11.	Feb	2000	850		
12.	Mar	15000	16018	Binnenafbouw cleanrooms electrice hoogwerkers/ project 6K in volle gang, bouwkraan 5L.	
13.	Apr	18000	23612	Aanzienlijke toename door gebruik 3 grote electrische bouwkranen.	
14.	Mei	19000	36104	Staalmontage 6L in volle gang, 2 kranen hijsen grote hoeveelheden staal.	
15.	Jun	21000	10766	Bouwkranen afname staalhijsen 6K,L klaar alleen nog 6M. Vliesgevels 6K,L	
16.	Jul	21000	14187		
17.	Aug	21000	8324		
18.	Sep	21000	12206		
19.	Okt	18000			
20.	Nov	18000			
21.	Dec	16000			

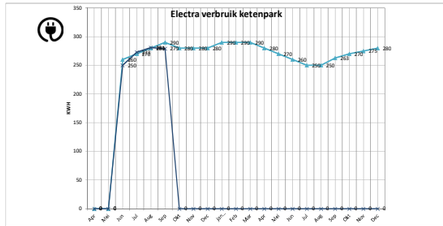

	Maand	Doelstelling	Echt KW	Opmerking verbruik	Beheersmaatregel verbruik
1.	Apr	0	0	Nog geen ketenpark Wk maar keten op tijdelijk op de bouwplaats.	Aanvraag ASML bouwstroom te versnellen.
2.	Mei	0	0	Nog geen ketenpark Wk maar keten op tijdelijk op de bouwplaats.	Aanvraag ASML bouwstroom te versnellen.
3.	Jun	260	250	Ketenpark voorzien van groot aggregaat 250 amp en een dieselfde standby aggregaat.	Verbruik diesel omgerekend naar KWH.
4.	Jul	270	273	Ketenpark voorzien van groot aggregaat 250 amp en een dieselfde standby aggregaat.	Verbruik diesel omgerekend naar KWH.
5.	Aug	280	281	Ketenpark voorzien van groot aggregaat 250 amp en een dieselfde standby aggregaat.	Verbruik diesel omgerekend naar KWH.
6.	Sep	290	279	Ketenpark aangesloten trafo bouwplaats 5L.	
7.	Okt	280	0		
8.	Nov	280	0		
9.	Dec	280	0		
10.	Jan-20	290	0		
11.	Feb	280	0		
12.	Mar	290	0		
13.	Apr	280	0		
14.	Mei	270	0		
15.	Jun	260	0		
16.	Jul	250	0		
17.	Aug	250	0		
18.	Sep	265	0		
19.	Okt	270	0		
20.	Nov	275	0		
21.	Dec	280	0		

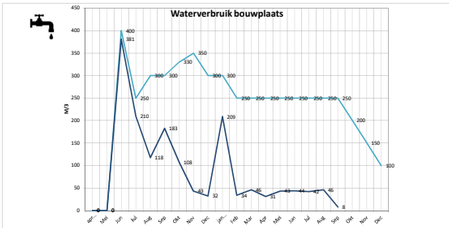

	Maand	Doelstelling	Echt m3	Opmerking verbruik	Beheersmaatregel verbruik
1.	Apr-20	0	0	Waterverbruik 0 omdat waterbronnen voor bouwwater worden benut.	Zorgen dat we waterleiding doorstrekken van meter P3 project garage.
2.	Mei	0	0	Waterverbruik 0 omdat een reeks van waterbronnen voor bouwwater wordt benut.	Zorgen dat we waterleiding doorstrekken van meter P3 project garage.
3.	Jun	400	381	Waterleiding doorgetrokt P3 naar project 5L meerdere watervoorzieningen.	
4.	Jul	250	210	Water hoofdstukelijk voor keetvoorzieningen gebruikt.	De waterbronnen(Ockhuizen) worden voor bouwwater gebruikt.
5.	Aug	300	**118**		
6.	Sep	**300**	**183**		
7.	Okt	**150**	**108**		
8.	Nov	350	**43**	Vermindering verbruik door kleinere betonstorten.	
9.	Dec	300	**32**	Kerst minder gewerkt.	
10.	Jan-20	300	**209**	Schoonspuiten betonvloeren met hogedruk grote oppervlakte.	
11.	Feb	250	**34**		
12.	Mar	250	**46**		
13.	Apr	250	**31**		
14.	Mei	250	**43**		
15.	Jun	250	**44**		
16.	Jul	250	**42**		
17.	Aug	250	**46**		
18.	Sep	250	**8**		
19.	Okt	200			
20.	Nov	150			
21.	Dec	100			

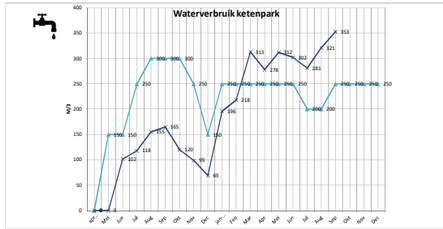

	Maand	Doelstelling	Echt m3	Opmerking verbruik	Beheersmaatregel verbruik
1.	Apr 20	0	0		
2.	Mei	150	0		
3.	Jun	150	102		
4.	Jul	250	114		
5.	Aug	300	155		
6.	Sep	300	163	Het keten park in in volle bezetting.	
7.	Okt	300	120		
8.	Nov	250	99		
9.	Dec	150	69	Laag verbruik vanwege de kerstvakantie.	
10.	Jan-20	250	196	Grote bezetting ketenpark.	
11.	Feb	250	218	Door coronavirus extra schoonmaak en persoonlijke hygiëne.	
12.	Mar	250	313	Door coronavirus extra schoonmaak en persoonlijke hygiëne.	Kantine wordt na elke pauze gereinigd (kleinere groepen opgedeeld).
13.	Apr	250	278	Afname schaften kantine. Uta personeel schaften buiten of in auto (parking).	
14.	Mei	250	312	Meer mensen wassen zich ter afkoeling/ drinken water/ extra schoonmaak corona.	
15.	Jun	250	302		
16.	Jul	200	261	Bouwvak vakantie minder bezetting.	
17.	Aug	200	321		
18.	Sep	250	353		
19.	Okt	250			
20.	Nov	250			
21.	Dec	250			

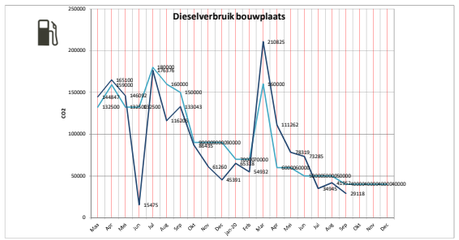

	Maand	Doelstelling	Echt CO2	Opmerking verbruik	Beheersmaatregel verbruik
0.	Mei	132500	140147	Door dat we geen bouwstroom hebben is aggregaten gebruik enigste optie.	
1.	Jun	135000	160180	Voor de fundex paleis/ machines is het grootste gebruik van toepassing.	
2.	Mei	132500	146092	Groot verbruikers diesel is Fundex, Groenen, BMV aggregaten.	
3.	Jun	132500	139475	Fundex machine 6 dagen 2500 liter diesel.	
4.	Jul	180000	176176	9 fundex machines aanwezig.	Bouwplaats voorzien met verdeeld netwerk bouwpaddestoelen.
5.	Aug	180000	118205	Mecalux gestart bouwen high bay	Afname aggregaten door gebruik stroom strafohuis P3 parkeergarage.
6.	Sep	150000	133043	Fundex klaar en aggregaten van de bouw. Groot verbruik afpompen grondwater regenval.	
7.	Okt	80000	88435	Er wordt hoofdzakelijk weel grondwerk verricht.	
8.	Nov	80000	61260		
9.	Dec	80000	45391		
10.	Jan-20	70000	65118		
11.	Feb	70000	54032	Aggregaten kachels cleanroom grootverbruikers diesel.	Afname bouwkranen (diesel) door grote bouwkraan dak 5L op electra.
12.	Mar	160000	210825	Toename bouwkranen op veel locaties bezig/ verbruik 24 urs heaters cleanrooms.	
13.	Apr	160000	151582	Afname grondwerk loopt naar het einde. 3 electrice kranen dus minder kranen nodig v. Riel.	Warmer weer, dus minder stoken met kachels in cleanrooms Tijden.
14.	Mei	60000	78319	Toename gebruik electrice kranen/ droog weer minder bronbemaling nodig.	
15.	Jun	50000	75285	Aggregaat dak 5L tbv torenkraan verbruik 2200 liter per week.	
16.	Jul	50000	54947	Bouwvak vakantie minder bezetting bouwplaat.	
17.	Aug	50000	41952		
18.	Sep	40000	29118	Grondwerk Groenen aanzienlijk minder verbruik door minder werkzaamheden.	Toename Rollecate grote inzet 6KLM buitengevels.
19.	Okt	40000			
20.	Nov	40000			
21.	Dec	40000			

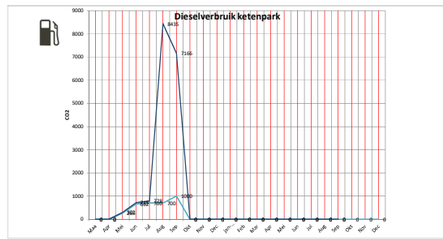

	Maand	Doelstelling	Echt CO2	Opmerking verbruik	Beheersmaatregel verbruik
0.	Mei	0	0	Geen werf/ ketenpark aanwezig.	
1.	Apr	0	0	Geen werf/ ketenpark aanwezig.	
2.	Mei	265	302	Ketenpark voor zien van groot aggregaat 250 amp en een dieselfde standby aggregaat.	
3.	Jun	662	717	Ketenpark gereed voor gebruik voor zien van aggregaten stroom.	
4.	Jul	793	776	Ketenpark gereed voor gebruik voor zien van aggregaten stroom.	
5.	Aug	700	8435	Ketenpark gereed voor gebruik voor zien van aggregaten stroom.	
6.	Sep	1000	7166	Als het goed is stroom voorziening van trafohuis half september.	Aggregaten afgewoerd half september.
7.	Okt	0	0		
8.	Nov	0	0		
9.	Dec	0	0		
10.	Jan-20	0	0	Geen aggregaten of ander dieselverbruik materieel.	
11.	Feb	0	0		
12.	Mar	0	0		
13.	Apr	0	0		
14.	Mei	0	0		
15.	Jun	0	0		
16.	Jul	0	0		
17.	Aug	0	0		
18.	Sep	0	0		
19.	Okt	0	-		
20.	Nov	0	-		
21.	Dec	0	-		

Dieselverbruik:

	Groenen	Fundex	Van Riel	BMV	Ockhuizen	Mecalux	Mooiskogs	Magriton	Kella	Heesakkers	Aggreko	Tijden	Kempen Clad.	Rollecate	Muller	Totaal verbruik
0.	Verbruik wk 12,13 = 5823 L	Verbruik 33750 L	Verbruik 750 L	Verbruik 14752 L												Totaal= 55075 L
1.	Verbruik wk 14tm 17 = 5823 L	Verbruik 29523 L	Verbruik 750 L	Verbruik 0000 L	Verbruik 61 L											Totaal= 62776 L
2.	Verbruik wk 18tm 22 = 5823 L	Verbruik 12325 L/ gtl 2591L	Verbruik 2885 L	Verbruik 15742 L	Verbruik 3717 L											Totaal= 54037 L/ gtl=2591 L
3.	Verbruik wk 23tm 26 = 17805 L	Verbruik 18298 L	Verbruik 7812 L	Verbruik 10457 L	Verbruik 4255 L											Totaal= 58623 L
4.	Verbruik wk 27tm 31 = 18572 L	Verbruik 16737L	Verbruik 7750 L	Verbruik 18160 L	Verbruik 5590 L											Totaal= 66809 L
5.	Verbruik wk 32tm 35 = 14660 L	Verbruik 7191 L	Verbruik 7775 L	Verbruik 5941 L	Verbruik 4240 L	Verbruik 331 L										Totaal= 40088 L
6.	Verbruik wk 36tm 39 = 10916 L	Verbruik 16737L	Verbruik 9915 L	Verbruik 1542 L	Verbruik 4315 L	Verbruik 592 L										Totaal= 44017 L
7.	Verbruik wk 40tm 44 = 16872 L		Verbruik 7924 L	Verbruik 1542 L	Verbruik 2493 L	Verbruik 711 L	Verbruik 1451 L	Verbruik 936 L	Verbruik 936 L							Totaal= 32865 L
8.	Verbruik wk 45tm 48 = 12417 L		Verbruik 6145 L	Verbruik 1302 L	Verbruik 315 L	Verbruik 235 L	Verbruik 2855 L		Verbruik 24 L							Totaal= 23293 L
9.	Verbruik wk 49tm 52 = 12244 L		Verbruik 614,3 L	Verbruik 1013 L	Verbruik 175 L	Verbruik 114 L	Verbruik 3099 L		Verbruik 0 L							Totaal=17259 L
10.	Verbruik wk 01tm 04 = 14790 L		Verbruik 7005 L	Verbruik 1790 L	Verbruik 280 L	Verbruik 316 L	Verbruik 0 L		Verbruik 455 L	Verbruik 200 L						Totaal= 24836 L
11.	Verbruik wk 5tm 9 = 8897 L		Verbruik 3865 L	Verbruik 5253 L	Verbruik 605 L		Verbruik 2470 L		Verbruik 44 L	Verbruik 225 L	Verbruik 59881 L					Totaal=20087 L
12.	Verbruik wk 10tm 13 =9015 L		Verbruik 22160 L	Verbruik 1694 L	Verbruik 122,5 L		Verbruik 2470 L		Verbruik 52 L	Verbruik 225 L	Verbruik 39226 L	4655 L	322 L	220L		Totaal= 80162 L
13.	Verbruik wk 14tm 18 =5246 L		Verbruik 1529 L	Verbruik 2217 L	Verbruik 35 L		Verbruik 2859 L		Verbruik 801 L	Verbruik 0 L	Verbruik 32530 L	2540 L		515 L		Totaal= 42305 L
14.	Verbruik wk 19tm 22 =681 683 L		Verbruik 1194 L	Verbruik 239 L	Verbruik 297 L		Verbruik 2031 L		Verbruik 222 L	Verbruik 100 L	Verbruik 20399 L	2180 L		240L		Totaal= 28779 L
15.	Verbruik wk 23tm 27 =8387 L		Verbruik 3190 L	Verbruik 2936 L	Verbruik 604 L		Verbruik 2935 L		Verbruik 52 L	Verbruik 25 L	Verbruik 8526 L			600 L		Totaal= 27655 L
16.	Verbruik wk 28tm 31 = L 1178 L		Verbruik 2345 L	Verbruik 5638 L			Verbruik 2760 L						551 L	400L	215L	Totaal= 13187 L
17.	Verbruik wk 32tm 35 = 6341 L		Verbruik 2066 L	Verbruik 5126 L			Verbruik 1410 L							500L	188L	Totaal= 15011 L
18.	Verbruik wk 36tm 40 = 2503 L		Verbruik 2705 L	Verbruik 3426 L			Verbruik 873 L						266 L	1000L	215L	Totaal= 10988 L

	Kraan	Klein auto	Gemiddelde auto	Grote auto	Traktor	Betonmixer	Vrachtwagen losse opleg	Vrachtwagen vaste			
Week		Diesel	Diesel	Diesel	Diesel	Diesel	Diesel	Diesel	Eindtotaal	Opmerking verbruik	Beheersmaatregel verbruik
14	0	0	0	16470	2526	14496	16.086,00	17.270,00	66848		
15	0	0	0	5321	1592	2545	9.762,00	220,00	19440		
16	0	0	0	6954	3315	325	71.676,00	42,00	82312	Grote hoeveelheid fundex palen gestort.	
17	260	0	0	4992	3315	70	7.664,00	177,00	16478		
18	54	0	0	5099	2.712,00	196	2.298,00	0,00	10359		
19	27	0	0	5429	2.313,00	4717	6.069,00	194,00	18749	Ontgravingen fundexpalen storten poeren.	
20	27	0	0	2170	2.587,00	4703	6.471,00	4.754,00	20712	Ontgravingen fundexpalen storten poeren.	
21	0	0	0	3430	2779	2421	2951	1.416,00	12997		
22	84	0	0	1462	2706	4337	1615	0	10204		
23	84	0	0	1195	8445	14046	12253	2456	38479	Ontgravingen fundexpalen storten poeren.	
24	0	0	0	9059	4149	3182	1793	1698	20081	Ontgravingen fundexpalen storten poeren.	
25	0	0	0	0	2825	90	3095,6	1703	7713,6		
26	37	0	0	0	4399	1419	1591,2	70	7516,2		
27	38	0	0	0	4073	279	1662,9	224	6276,9		
28	226	0	0	0	4506	2247	205,1	126	9310		
29	189	0	0	32	4192	2350	2984	4116	13863		
30	84	0	0	0	3038	1188	1798,5	314,6	6339,1		
31	357	0	0	0	2763	1108	3177,9	126	7374,9	Stort betonvloer high bay.	
32	0	0	0	0	3289	6352	3235,6	376	10017	Start Mecalux montage High Bay.	
33	0	0	0	0	4071	1428	1492,3	308	7301,3		
34	84	0	0	0	4073	1428	1330,1	602,2	7517,3		
35	102	0	0	0	4399	1428	2536,6	14349	22814,6		
36	84	0	0	0	535	1554	1964,2	1162,2	5299,4		
37	213	0	0	0	317	1963	21407,5	1852,3	25752,8	Vrachten Mecalux worden grote opleggers aangeleverd uit Zuid Europa.	
38	140	0	0	0	1700	1380	20375	1056	24651		
39	91	0	0	0	1700	4809	17660,8	2206,8	26467,6	Vrachten Mecalux worden grote opleggers aangeleverd uit Zuid Europa.	
40	56	0	0	364	0	6781	18638	2889	28728		
41	37	0	0	0	0	1024	1941,6	3160	6164,6		
42	205	0	182	0	396	909	7420,6	3590	12702,6		
43	91	0	0	0	0	798	6222	4493	11604		
44	193	0	3	0	0	3054	10639	6828	18717		
45	195	0	0	0	2713	8980	21534	17995	51417		
46	699	0	0	0	5204	585	27842	28716	63046		
47	630	0	0	0	2701	984	26781	1268	32364		
48	693	0	0	0	3343	3792	20458	20939	49225		
49	699	0	71,4	638,4	3846	2541	822,3	3233,8	11851,9	Groot aantal transporten staal en prefab beton en betonstorten.	
50	811	0	0	0	4175	1330	13668	941,8	20925,8		
51	252	0	124,8	749,8	11959	1216	1050,8	431,4	15783,8		
52	54	0	0	0	59	2763	142	102	3120		
1	0	0	0	84	147	0	196	0	427		
2	279	14,8	0	2	709	3492	19573	16073	40142,8		
3	138	52,6	354	134	3298	3740	26458	41360	75534,6	Groot aantal transporten staal en prefab beton en betonstorten.	
4	243	0	0	56	715	2536	27376	26024	56950		
5	240	0	35	0	1401	2678	24436	23965	52755		
6	405	14,8	991,4	1368,8	1020	2274	2884,8	1016,6	9967,4	Toename transporten aanvoer verschillende onderaannemers.	Goede logistieke planning/ overleg onderaannemers.
7	666	88	1182,2	437,2	477	936	2662,5,1	2780,8	13192,3		
8	582	98,9	368,2	1050,8	316	936	106,38,5	2874,3	16864,7		
9	1356	88,2	82	19,8	316	840	9800,9	3116,4	15619,3		
10	1098	339,8	404,9	367,2	5822	1326	22389,3	3793,8	35541		
11	939,8	14,8	1635,6	399,2	2237	1371	16059,3	5620,6	28277,3	Veel leveranties installateur aangevoerd met kleine auto's.	
12	1347	14,8	247,6	1042,6	1585	690	25904,6	2895,2	33726,8	Grote aantallen staal en betonstaal vloeren aangeleverd.	De grote aantallen kunnen tijdelijk worden geparkeerd nabij montage plek.
13	1347	69,8	24,6	1863,6	9015	2577	1123 6,1	2890,6	29021,7		
14	606	0	247,6	1558	936	2820	3185,5	3082,2	12435,3		
15	501	104	608	2151,8	643	2154	13654,4	4253,8	24070		
16	1127	0	162,6	2424	0	2389	21698,3	19897,2	47698,1		
17	1824	550	172,6	882	0	1989	11605,8	4421,5	21444,9		
18	528	14,8	514,6	5051,4	0	3184	23601,2	21481,4	54377,4		
19	1238	69,2	1679,8	7037,7	1585	1492	12276	6178,8	31555,3		
20	696	479,6	3395,5	2683,8	2358	3698	10883,7	3135	27333,6		
21	810	287,6	4521,6	909,2	1713	3121	17418,7	2294,8	31075,9		
22	837	42,4	2390,6	4237,4	70	3121	11115,6	2294,8	23908,8		
23	84	79	2080,4	3262,4	407	1100	11115,6	5816,6	23945		
24	363	543	2041,4	5008,2	259	1371	17954,2	3572,4	31112,2		
25	216	0	835,6	2603,1	507	1110	18474,5	8474,5	32220,7		
26	384	0	1497,6	1596,4	1009	780	14619,8	14619,8	34506,6		
27	138	0	596,4	5056	1231	1707	9221	9221	27170,4	Groot aantal vrachten van staalleverancier voor 6KLM.	
28	0	833,6	839	9778	1580	253	10837	3190	27310,6		
29	168	24,8	975	5215	1716	398	14063	2912	25471,8		
30	400	0	610	6057	1543	1694	8137	2393	20834		
31	300	395,6	235	3373	1415	1731	46222	1770	55441,6	Veel transporten afbouw.	
32	410	409	4595	80	908	660	971	3492	11525		
33	420	1231	6962	1822	906	60	1712	2981	16094		
34	168	934	3801	2003	1412	60	7597	2140	18115		
35	168	3758	388	2792	1346	1164	5194	4038	18848		
36	0	67	3197,5	10106,6	744	1298	5502,5	3515,8	24411,4		
37	300	598,4	2403	1315,6	274	617	5139,6	2211,2	12895,8		
38	402	610,8	1199,3	2527,8	1521	0	5592,2	2700,8	14553,9		
39	168	92	1050	4144,2	1521	0	2907,8	4059	13942		
40	195	2184,8	1131,8	1990	729	0	6466,8	1132	13829,4		

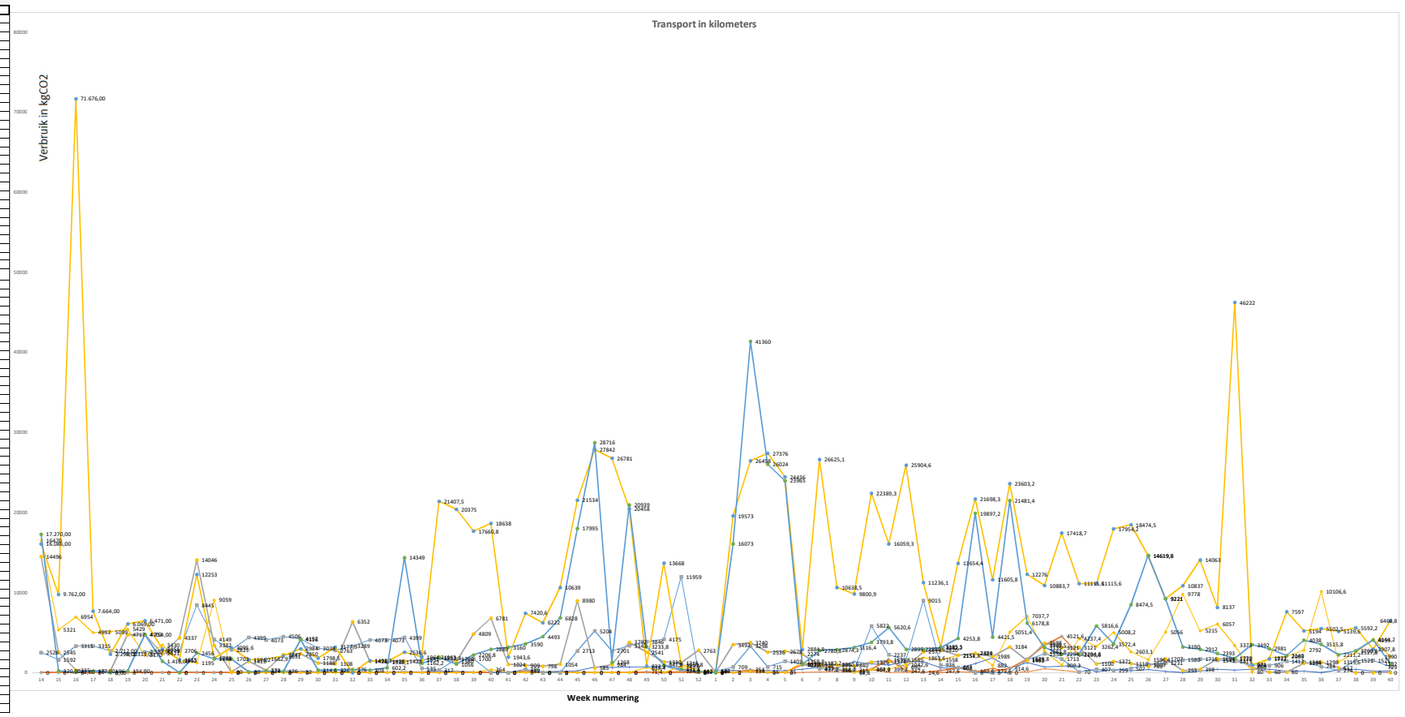

Transportbewegingen	Kraan	Kleine auto	Gemiddelde auto	Grote auto	Trakter	Betonmixer	Vrachtwagen losse oplegger	Vrachtwagen vaste oplegger	Eindtotaal	Opmerking verbruik	Beheersmaatregel verbruik
		Diesel	Benzine	Diesel	Diesel	Diesel	Diesel	Diesel			
14	0	0	0	3129	2323	13336	14.799,00	18.133,00	**51720**	Vele ritten grout fundexpalen.	
15	0	0	0	1010	1464	2341	8.991,00	231,00	**14.037,00**		
16	0	0	0	1321	3049	299	6.601,00	44,00	**11314**		
17	1918,8	0	0	948	3049	2513,22	3.370,00	80,00	**9960,22**		
18	56,8	0	0	968	2495	4339	2.114,00	0,00	**9916**	Hoog tempo fundex palen gemaakt.	
19	28,4	0	0	4886	2127	4326	5.583,00	203,00	**9916**		
20	28,4	0	0	4123	2380	203	5.953,00	4.991,00	**17650**		
21	0	0	0	459	2556	3990	2.714,00	1.486,00	**11205**		
22	88,36	0	0	824	2488	12922	1.486,00	0,00	**17720**	Veel ontgravingen funderingspalen high bay transporten traktoren grond.	
23	88,36	0	0	2668	7769	3111	11.272,00	2.578,00	**27398**		
24	0	0	0	642	3817	82	1.649,00	17.823,00	**24013**		
25	0	0	0	11,00	4047,00	1305,00	2.849,49	1.788,00	**10000,49**	Groot aantal 9 stuks fundex aanwezig dus veel traktoren.	
26	38,92	0	0	17,00	4627,74	1524,34	1.464,99	74,00	**7708,07**	Veel ontgravingen funderingspalen transporten traktoren grond.	
27	39,97	0	0	269,00	4284,79	293,50	1.430,69	126,00	**6403,98**	Veel ontgravingen funderingspalen transporten traktoren grond.	
28	237,75	0	0	0,00	4740,31	2363,84	1.887,94	3.297,00	**12389,09**		
29	198,82	0	0	5,76	4409,98	2472,20	2.745,28	4.332,13	**13965,35**		
30	88,36	0	0	0,00	3195,97	1249,77	1.655,51	330,95	**6432,2**		
31	375,56	0	0	0,00	2908,78	1165,61	2.925,25	342,95	**7742,59**		
32	0	0	0	0,00	3460,02	6682,30	2978,36	395,55	**7077,05**	Stort betonvloer high bay.	
33	0	0	0	0	4284,79	1502,25	1.372,91	324,01	**7483,96**		
34	88,37	0	0	0	4284,79	1502,25	1.065,09	626,15	**7478,28**		
35	107,3	0	0	0	4627,74	1502,25	2.333,67	15.095,14	**23558,8**		
36	88,36	0	0	0	562,82	1634,3	1.807,06	1.050,10	**5054,78**		
37	224,07	0	0	0	323,34	2065,07	19.694,90	1.948,61	**24031,92**		
38	147,28	0	0	0	1788,4	1451,76	18.425,47	1.060,41	**23045,57**		
39	95,73	0	0	0	1788,4	5059,06	16.247,93	1.974,39	**25069,78**	Stort betonvloer 1000 M3.	Zoveel mogelijk regionalen centrales laten leveren.
40	58,91	0	0	0	0,00	6.899,02	17.146,96	19.512,49	**43617,38**	Toename door transporten high bay uit buitenland.	
41	38,92	0	0	0	0,00	1.077,25	1.788,11	998,35	**3902,63**		
42	215,66	0	0	0	416,59	956,27	6.826,95	6.680,20	**15095,67**		
43	95,73	0	0	0	0,00	839,49	5.599,80	6.488,73	**13023,75**		
44	203,04	0	0	0,51	0,00	805,83	9.787,88	10.180,20	**20977,46**		
45	197,49	0	0	23,14	2854,07	9446,96	19.822,50	18.930,21	**51076,88**		
46	643,08	0	0	12,27	5474,6	6156,3	25.614,27	30.209,23	**67466,67**		
47	579,6	0	0	3,76	2841,45	1035,16	24.638,33	1.334,35	**29853,05**		
48	637,56	0	0	53,2	3516,83	3989,18	18.821,72	22.028,24	**48409,17**	Vrachten high bay buitenland.	
49	735,34	0	0	121,29	4045,99	2673,13	756,51	3.401,95	**10998,87**		
50	853,17	0	0	0	4391,1	1399,16	12.574,56	990,77	**19356,59**		
51	265,1	0	0	142,46	12580,86	1279,23	966,73	453,83	**15423,11**		
52	56,8	0	0	0	62,07	2906,67	130,64	107,30	**3266,68**		
1	0	0	0	15,96	154,64	0	180,68	0,00	**351,28**		
2	293,5	2,36	0	0,38	745,86	3673,58	18.007,16	16.908,79	**39335,77**		
3	145,17	8,41	60,18	268,8	3469,49	3934,48	24.434,36	43.510,72	**75878,03**		
4	255,63	0	0	10,64	752,18	2667,87	25.185,92	27.377,24	**55993,85**	Groot aantal transporten staal, prefab beton en beton storten.	
5	252,48	0	6,05	0	1473,85	281,93	22.481,12	25.211,18	**49454,13**		
6	426,06	2,368	976,78	258,17	1073,04	392,24	3.034,80	817,36	**6552,39**		
7	700,63	14,08	200,95	94,08	501,8	984,67	28.023,70	2.238,54	**32543,74**		
8	613,31	15,8	84,96	945,72	322,43	984,67	11.191,70	2.313,81	**15843,29**		
9	1426,51	141,12	63,64	3,76	322,43	883,68	10.310,54	2.508,70	**14092,75**		
10	1.155,09	54,36	1061,46	69,76	6124,74	1405,47	23.553,54	1.054,00	**35268,97**	Veel tranporten van vele disciplines.	
11	988,66	2,36	2845,01	2959,44	2353,32	1442,29	16.094,38	4.524,58	**30219,02**		
12	1.417,04	2,36	68,71	3121,85	1667,42	725,88	33.514,60	2.330,95	**41429,41**		
13	1.417,04	11,16	185,94	1732,36	9483,78	2711	11.820,37	2.326,93	**28260,38**		
14	637,51	0	175,78	1661,55	984,67	2966,64	3.351,46	2.481,17	**11621,27**		
15	527,05	16,64	2549,72	3178,81	676,43	2266	11.820,37	3.424,30	**23915,63**	Zoveel mogelijk staal 6KLM kan op dak van SL tijdelijk worden opgeslagen.	Zoveel mogelijk staal 6KLM kan op dak van SL tijdelijk worden opgeslagen.
16	1185,6	89,98	1590,77	2472,1	0	2513,22	12.209,30	3.559,30	**22344,69**	Dus staal zoveel mogelijk in grote vrachten worden aangeleverd.	Dus staal zoveel mogelijk in grote vrachten worden aangeleverd.
17	1918,84	2,36	3193,07	2703,58	0	2093,42	20.610,37	2.238,38	**30838,82**	Staalconstructies voor SL en 6KLM worden in grote aantallen aangeleverd.	
18	555,45	2,36	874,48	2703,58	0	3349,56	13.546,60	1.401,98	**21876,2**		
19	1302,37	10,91	144,77	1244,63	1667,42	1669,58	12.914,35	4.973,93	**23614,68**		
20	732,19	76,73	324,33	5099,22	2480,61	3890,29	11.449,65	2.523,67	**25767,77**		
21	852,12	46,01	577,91	172,74	1802,07	3283,29	18.324,47	1.847,31	**26007,79**		
22	881,36	6,78	768,67	711,76	13,1	3283,29	11.693,61	4.682,36	**21172,99**		
23	88,36	12,46	2240,86	263,85	428,16	1.157,20	11.693,11	2.873,78	**18656,96**		
24	381,87	88,9	5185,51	6088,55	272,46	1.442,29	18.887,81	14.871,97	**46748,59**		
25	227,23	0	1871,87	3032,02	533,36	1.167,72	19.435,17	11.768,93	**37809,07**		
26	403,98	0	1385,5	2420,41	1.061,46	820,56	9.700,49	7.422,90	**22811,32**		
27	145,77	0	101,38	960,67	1.295,01	1.795,76	12.878,58	3.934,48	**20965,88**		
28	0	13,37	142,73	1857,82	1.662,16	266,15	11.400,52	3.355,88	**18685,26**		
29	176,93	3,96	165,8	990,85	1.805,23	418,69	14.794,27	3.063,42	**21236,26**		
30	420,8	0	103,76	1150,94	1.623,23	1.782,08	8.560,12	2.516,38	**15736,51**		
31	526	63,29	40,18	640,98	1.189,81	1.819,96	48.625,54	1.862,04	**54178,51**	Grote hoeveelheden installaties/ afbouw materiaal aangevoerd.	
32	431	65,44	781,15	15,2	955,21	694,32	1.021,49	3.673,58	**7140,95**		
33	442	196,96	1183,54	346,18	953,11	63,12	1.801,02	3.136,01	**7482,88**		
34	176,73	560,4	646,17	380,57	1485,42	63,12	7.992,04	2.251,28	**12818,6**		
35	176,73	601,28	271,6	530,48	1415,99	1.224,52	5.464,08	4.247,97	**13154,64**		
36	0	1,07	543,57	1920,25	782,68	1.365,49	5.788,10	3.698,62	**14098,71**		
37	315,6	95,74	408,51	480,28	288,24	2.085,58	5.406,85	2.326,28	**10995,74**		
38	422,9	97,72	203,88	787,39	1.600,09	0,00	5.882,99	284,24	**8758,59**		
39	176,73	30,35	178,5	378,1	1.600,09	0,00	3.059,00	4.270,06	**9485,75**		
40	205,14	349,56	192,4	0	0,00	0,00	6.803,07	1.190,86	**8186,33**		

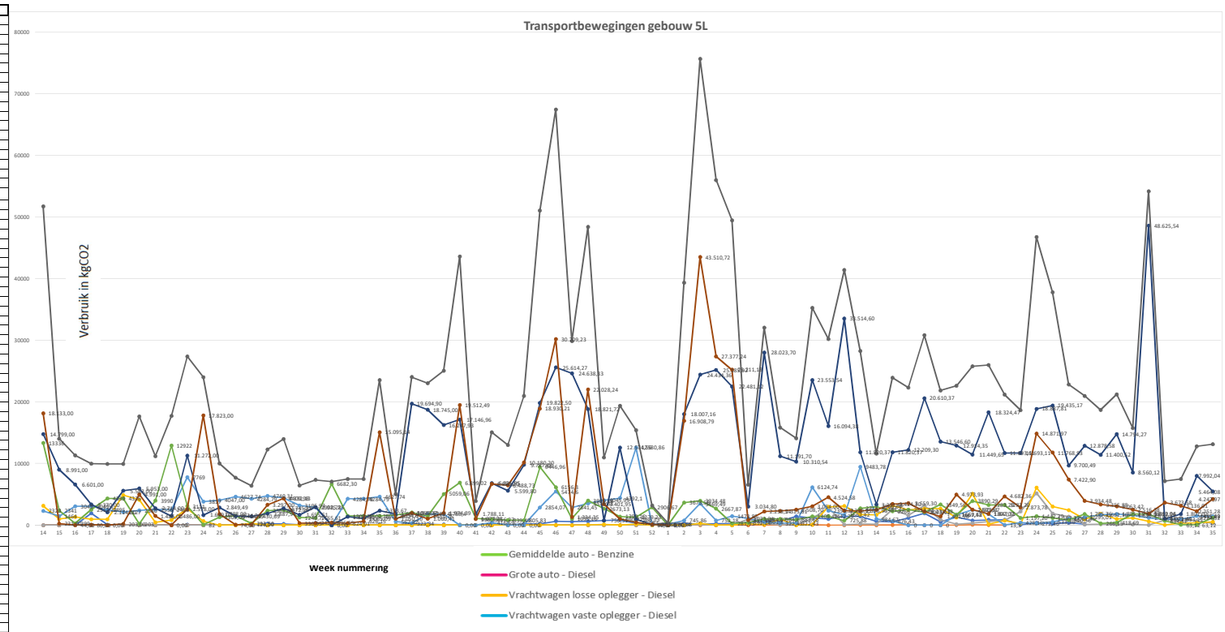
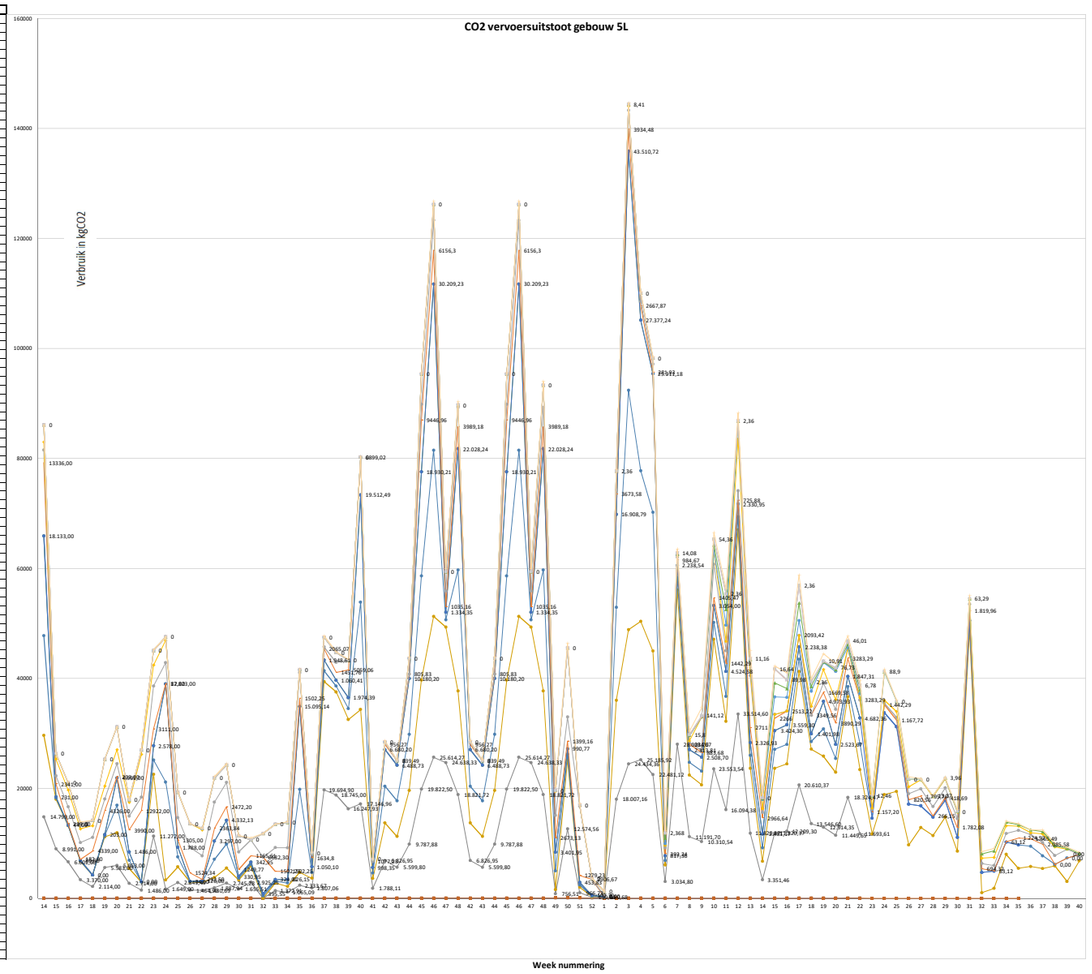
	Vrachtwagen losse oplegger			Vrachtwagen vaste oplegger			Betonmixer	Traktor	Grote auto		Gem. auto		Kleine auto		Kraan			
	Benzine	Diesel	Lpg	Benzine	Diesel	Lpg	Diesel	Diesel	Benzine	Diesel	Benzine	Diesel	Benzine	Diesel	Diesel			
	*0,35*2,30*	*0,35*2,63*	*0,35*1,49*	*0,40*2,30*	*0,40*2,63*	*0,40*1,49*	*0,40*2,63*	*0,40*2,63*	*0,22*	*0,19*	*0,18*	*0,17*	*0,18*	*0,16*	*0,40*2,63*			
		Losse opleg.			Vast opleg.		Betonmixer	Traktor		Grote auto		Gemid. auto		Kleine auto	Kraan		**Opmerking verbruik**	**Beheersmaatregel verbruik**
14	0	14.799,00	0	0	18.133,00	0	13336,00	2323,00	0,00	3129,00	0	0	0	0	0		Opstart fundex palen en aan- afvoer grootwater tractoren met waterton.	Levering bewapening fundex grote vrachten leveren genoeg plaats bouw.
15	0	8.991,00	0	0	231,00	0	2341,00	1464,00	0,00	1010,00	0	0	0	0	0		Betonmixers die voor funderingspalen beton aanleveren.	
16	0	6.601,00	0	0	44,00	0	299,00	3049,00	0,00	1321,00	0	0	0	0	0			
17	0	3.370,00	0	0	80,00	0	182,00	3049,00	0,00	948,00	0	0	0	0	273,52			
18	0	2.114,00	0	0	0,00	0	4339,00	2495,00	0,00	968,00	0	0	0	0	56,8			
19	0	5.583,00	0	0	203,00	0	4326,00	2127,00	0,00	4886,00	0	0	0	0	28,4			
20	0	5.953,00	0	0	4.991,00	0	203,00	2380,00	0,00	4123,00	0	0	0	0	28,4			
21	0	2.714,00	0	0	1.486,00	0	3990,00	2556,00	0,00	459,00	0	0	0	0	0		Opbouw ketenpark.	
22	0	1.486,00	0	0	0,00	0	12922,00	2488,00	0,00	824,00	0	0	0	0	88,36			
23	0	11.272,00	0	0	2.578,00	0	3111,00	7769,00	0,00	2668,00	0	0	0	0	88,36			
24	0	1.649,00	0	0	17.823,00	0	82,00	3817,00	0,00	642,00	0	0	0	0	0			
25	0	2.849,49	0	0	1.788,00	0	1305,00	4047,00	0,00	11,00	0	0	0	0	0			
26	0	1.464,99	0	0	74,00	0	1524,34	4627,74	0,00	17,00	0	0	0	0	38,92			
27	0	1.430,69	0	0	126,00	0	293,50	4284,79	0,00	269,00	0	0	0	0	39,97		Stort grote betonpoer High bay.	
28	0	1.887,94	0	0	3.297,00	0	2363,84	4740,31	0,00	0,00	0	0	0	0	237,75			
29	0	2.745,28	0	0	4.332,13	0	2472,20	4409,98	0,00	5,76	0	0	0	0	198,82		Storten overige poeren high bay.	Bewapeningskorven geleverd op werf in grote vrachten.
30	0	1.655,51	0	0	330,95	0	1249,77	3195,97	0,00	0,00	0	0	0	0	88,36			
31	0	2.925,25	0	0	342,95	0	1165,61	2908,78	0,00	0,00	0	0	0	0	375,56			
32	0	2978,36	0	0	395,55	0	6682,30	3460,02	0,00	0,00	0	0	0	0	0		Stort betonvloer high bay.	
33	0	1.372,91	0	0	324,01	0	1502,25	4284,79	0,00	0,00	0	0	0	0	0			
34	0	1.065,09	0	0	626,15	0	1502,25	4284,79	0,00	0,00	0	0	0	0	88,37			
35	0	2.233,67	0	0	15.095,14	0	1502,25	4627,74	0,00	0,00	0	0	0	0	107,3			
36	0	1.807,06	0	0	1.050,10	0	1634,8	562,82	0,00	0,00	0	0	0	0	88,36			
37	0	19.694,90	0	0	1.944,61	0	2065,07	323,34	0,00	0,00	0	0	0	0	224,07			
38	0	18.745,00	0	0	1.060,41	0	1451,76	1788,4	0,00	0,00	0	0	0	0	147,28			
39	0	16.247,93	0	0	1.974,39	0	5059,06	1788,4	0,00	0,00	0	0	0	0	95,73			
40	0	17.146,96	0	0	19.512,49	0	6899,02	0	0	0	0	0	0	0	58,91			
41	0	1.788,11	0	0	998,35	0	1077,25	0	0	0	0	0	0	0	38,92			
42	0	6.826,95	0	0	6.680,20	0	956,27	416,59	0	0	0	0	0	0	215,66		Staalmontage begonnen en dus toename hijskranen.	Hijskranen kunnen op locatie blijven al ze niet ingezet kunnen worden.
43	0	5.599,80	0	0	6.488,73	0	839,49	0	0	0	0	0	0	0	95,73			
44	0	9.787,88	0	0	10.180,20	0	805,83	0	0	0,51	0	0	0	0	203,04			
45	0	19.822,50	0	0	18.930,21	0	9446,96	2854,07	0	23,14	0	0	0	0	197,49			
46	0	25.614,27	0	0	30.209,23	0	6156,3	5474,6	0	12,27	0	0	0	0	643,08		Staalmontage en betonkolommen 5 dagen in de week.	
47	0	24.638,33	0	0	1.334,35	0	1035,16	2841,45	0	3,76	0	0	0	0	579,6			
48	0	18.821,72	0	0	22.028,24	0	3989,18	3516,83	0	53,2	0	0	0	0	637,56		Toename grondverzet traktoren afvoer grond.	
42	0	6.826,95	0	0	6.680,20	0	956,27	416,59	0	0	0	0	0	0	215,66		Staalmontage begonnen en dus toename hijskranen.	Hijskranen kunnen op locatie blijven al ze niet ingezet kunnen worden.
43	0	5.599,80	0	0	6.488,73	0	839,49	0	0	0	0	0	0	0	95,73			
44	0	9.787,88	0	0	10.180,20	0	805,83	0	0	0,51	0	0	0	0	203,04			
45	0	19.822,50	0	0	18.930,21	0	9446,96	2854,07	0	23,14	0	0	0	0	197,49			
46	0	25.614,27	0	0	30.209,23	0	6156,3	5474,6	0	12,27	0	0	0	0	643,08		Staalmontage en betonkolommen 5 dagen in de week.	
47	0	24.638,33	0	0	1.334,35	0	1035,16	2841,45	0	3,76	0	0	0	0	579,6			
48	0	18.821,72	0	0	22.028,24	0	3989,18	3516,83	0	53,2	0	0	0	0	637,56		Toename grondverzet traktoren afvoer grond.	
49	0	756,51	0	0	1.401,95	0	2673,13	4065,99	0	121,29	0	0	0	0	735,34			
50	0	12.574,56	0	0	990,77	0	1399,16	4392,1	0	0	0	0	0	0	853,17			
51	0	966,73	0	0	453,83	0	1279,23	12580,86	0	142,46	0	0	0	0	265,1			
52	0	130,64	0	0	107,30	0	2906,67	62,27	0	0	0	0	0	0	56,8			
1	0	180,68	0	0	0,00	0	0	154,64	0	15,96	0	0	0	0	0			
2	0	18.007,16	0	0	16.908,79	0	3673,58	745,86	0	0,38	0	0	2,36	2,36	293,5		Toename aantal vrachten.	
3	0	24.434,36	0	0	43.510,72	0	3934,48	3469,49	0	268,8	0	60,18	0	8,41	145,17			
4	0	25.185,92	0	0	27.377,24	0	2667,87	752,18	0	10,64	0	0	0	0	255,63			
5	0	22.481,12	0	0	25.231,18	0	281,93	1473,85	0	0	0	6,05	0	0	252,48			
6	0	3.034,80	0	0	817,36	0	392,24	1073,04	0	258,17	0	976,78	0	2,368	426,06			
7	0	28.023,70	0	0	2.238,54	0	984,67	501,8	0	94,08	0	200,95	0	14,08	700,63			
8	0	11.191,70	0	0	2.313,83	0	984,67	322,43	0	945,72	0	84,96	0	15,8	613,31			
9	0	10.310,54	0	0	2.508,70	0	883,68	322,43	0	3,76	0	63,64	0	141,12	1426,51			
10	0	23.553,54	0	0	3.054,00	0	1405,47	6124,74	0	69,76	0	1061,46	0	54,36	1.155,09			
11	0	16.094,38	0	0	4.524,58	0	1442,29	2353,12	0	2959,44	0	2845,01	0	2,36	988,66			
12	0	33.514,60	0	0	2.330,95	0	725,88	1667,42	0	3121,85	0	68,71	0	2,36	1.417,04			
13	0	11.820,37	0	0	2.326,93	0	2711	9483,78	0	1732,36	0	185,94	0	11,16	1.417,04			
14	0	3.351,46	0	0	2.481,17	0	2966,64	984,67	0	1661,55	0	175,78	0	0	637,51			
15	0	11.820,37	0	0	3.424,30	0	2266	676,43	0	3178,81	0	2549,72	0	16,64	527,05			
16	0	12.209,30	0	0	3.559,30	0	2513,22	0	0	2472,1	0	1590,77	0	89,98	1185,6			
17	0	20.610,37	0	0	2.238,38	0	2093,42	0	0	2703,58	0	3193,07	0	2,36	1918,84			
18	0	13.546,60	0	0	1.401,98	0	1349,56	0	0	2703,58	0	874,48	0	2,36	555,45			
19	0	12.914,35	0	0	4.971,93	0	1669,58	1667,42	0	1244,63	0	144,77	0	10,91	1302,37			
20	0	11.449,65	0	0	2.523,67	0	3890,29	2480,61	0	5099,22	0	324,33	0	76,71	732,19			
21	0	18.324,47	0	0	1.847,31	0	3283,29	1802,07	0	172,74	0	577,91	0	46,01	852,12			
22	0	11.693,61	0	0	4.682,36	0	3283,29	13,3	0	731,76	0	768,67	0	6,78	881,36			
23	0	11.693,11	0	0	2.873,78	0	1.157,20	428,16	0	263,85	0	2240,86	0	12,46	88,36			
24	0	18.887,81	0	0	14.871,97	0	1.442,29	272,46	0	8088,55	0	5185,51	0	88,9	381,87			
25	0	19.435,17	0	0	11.768,93	0	1.167,72	533,36	0	3032,02	0	1871,87	0	0	227,23			
26	0	9.700,49	0	0	7.422,90	0	820,56	1.061,46	0	2420,41	0	1385,5	0	0	403,96			
27	0	12.878,58	0	0	3.934,48	0	1.795,76	1.295,01	0	940,67	0	101,38	0	0	145,77			
28	0	11.400,52	0	0	3.355,88	0	266,15	1.662,16	0	1857,82	0	142,73	0	13,37	0			
29	0	14.794,27	0	0	3.063,42	0	418,69	1.805,23	0	990,85	0	165,8	0	3,96	176,93			
30	0	8.560,12	0	0	2.516,38	0	1.782,08	1.623,23	0	1150,94	0	103,76	0	0	420,8			
31	0	48.625,54	0	0	1.862,04	0	1.819,96	1.189,81	0	640,98	0	40,18	0	63,29	526			
32	0	1.021,49	0	0	3.673,58	0	694,32	955,21	0	15,2	0	781,15	0	65,44	431			
33	0	1.801,02	0	0	3.136,01	0	63,12	953,11	0	346,18	0	1183,54	0	196,96	442		Afbouw materialen en installaties grote toename.	Direct van vrachtwagen naar binnen lossen.
34	0	7.992,04	0	0	2.251,28	0	63,12	1485,42	0	380,57	0	646,17	0	560,4	176,73			
35	0	5.464,08	0	0	4.247,97	0	1.224,52	1415,99	0	530,48	0	271,6	0	601,28	176,73			
36	0	5.788,10	0	0	3.698,62	0	1.365,49	782,68	0	1920,25	0	543,57	0	1,07	0			
37	0	5.406,85	0	0	2.326,28	0	2.085,58	288,24	0	480,28	0	408,51	0	95,74	315,6			
38	0	5.882,99	0	0	284,24	0	0,00	1.600,09	0	787,39	0	203,88	0	97,72	422,9			
39	0	3.059,00	0	0	4.270,06	0	0,00	1.600,09	0	378,1	0	178,5	0	30,35	176,73			
40	0	6.803,07	0	0	1.190,86	0	0,00	0,00	0	0	0	192,4	0	349,56	205,14			
41	0	-	0	0	0,00	0	0	0	0	0	0	0	0	0	0			
42	0	-	0	0	0,00	0	0	0	0	0	0	0	0	0	0			
43	0	-	0	0	0,00	0	0	0	0	0	0	0	0	0	0			
44	0	-	0	0	0,00	0	0	0	0	0	0	0	0	0	0			
45	0	-	0	0	0,00	0	0	0	0	0	0	0	0	0	0			
46	0	-	0	0	0,00	0	0	0	0	0	0	0	0	0	0			
47	0	-	0	0	0,00	0	0	0	0	0	0	0	0	0	0			
48	0	-	0	0	0,00	0	0	0	0	0	0	0	0	0	0			
49	0	-	0	0	0,00	0	0	0	0	0	0	0	0	0	0			
50	0	-	0	0	0,00	0	0	0	0	0	0	0	0	0	0			
51	0	-	0	0	0,00	0	0	0	0	0	0	0	0	0	0			
52	0	-	0	0	0,00	0	0	0	0	0	0	0	0	0	0			
1	0	-	0	0	0,00	0	0	0	0	0	0	0	0	0	0			
2	0	-	0	0	0,00	0	0	0	0	0	0	0	0	0	0			
3	0	-	0	0	0,00	0	0	0	0	0	0	0	0	0	0			
4	0	-	0	0	0,00	0	0	0	0	0	0	0	0	0	0			
5	0	-	0	0	0,00	0	0	0	0	0	0	0	0	0	0			
6	0	-	0	0	0,00	0	0	0	0	0	0	0	0	0	0			
7	0	-	0	0	0,00	0	0	0	0	0	0	0	0	0	0			
8	0	-	0	0	0,00	0	0	0	0	0	0	0	0	0	0			
9	0	-	0	0	0,00	0	0	0	0	0	0	0	0	0	0